

Desde **Obrarte** estamos comprometidos con la protección y el cuidado del Medio Ambiente, es por esto que en todas nuestras actividades nuestro principal objetivo es salvaguardarlo.

Además, nos implicamos a este fin con el mantenimiento de la certificación de Calidad Ambiental en ISO 14001:2015 en un compromiso claro en la prevención de la contaminación del Medio Ambiente. Este sistema de Gestión Ambiental es actualizado periódicamente y evaluado por Organismos de Control Externo que nos certifican en dicha labor; además de ayudarnos a identificar posibles impactos negativos de nuestra actividad en el entorno que nos rodea.

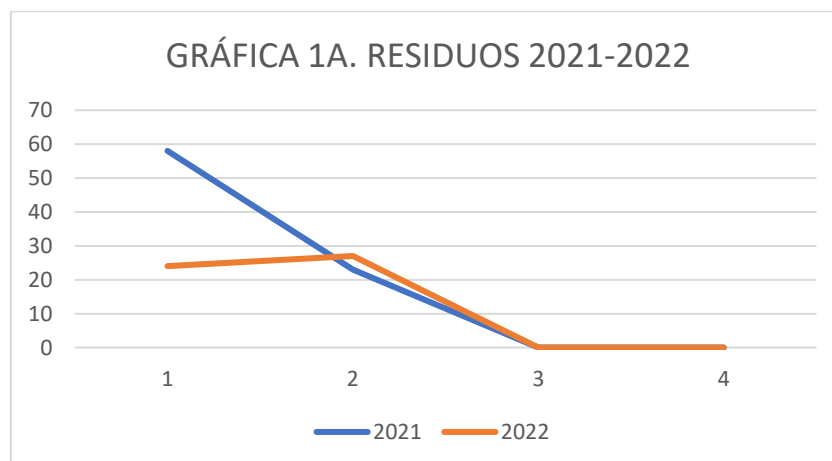
Como resumen a nuestro desempeño ambiental en el periodo estudiado desde **Obrarte** hemos establecido una serie de indicadores ambientales que nos ayuden a controlar anualmente nuestra competencia ambiental.

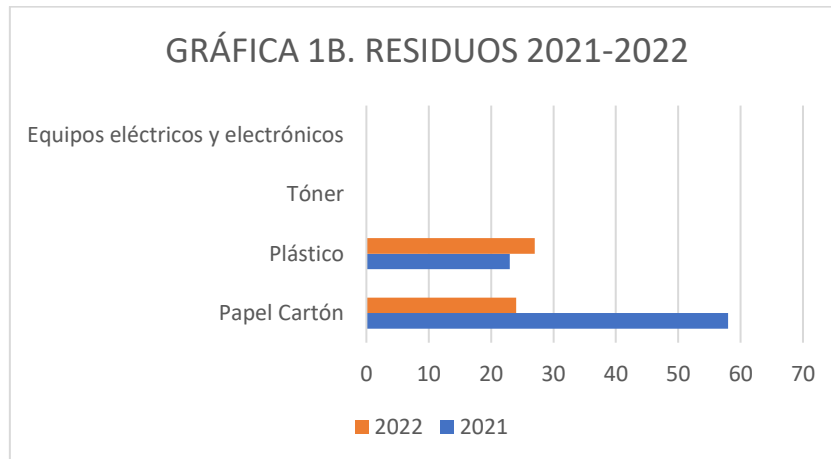
Vamos a identificar el desempeño ambiental según las dos sedes de las que disponemos.

1. SEDE ALBACETE

1. Desempeño Ambiental: Residuos

		2021	2022
Residuos	Papel Cartón	58	24
	Plástico	23	27
	Tóner	0	0
	Equipos eléctricos y electrónicos	0	0



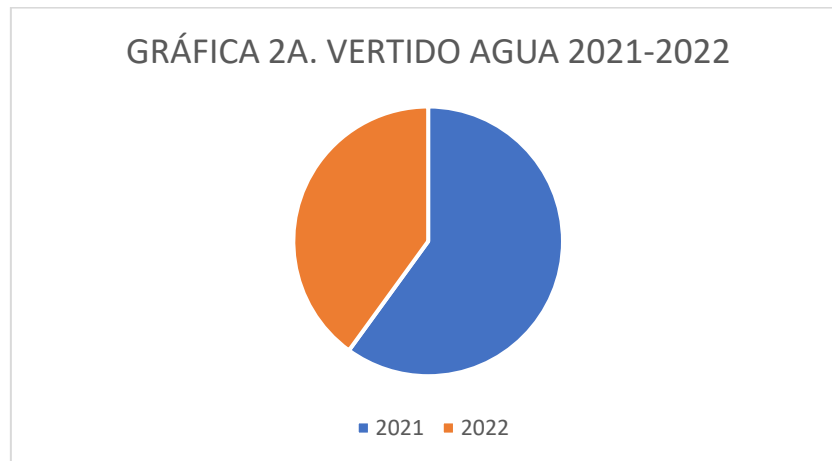


El aspecto valorado en este apartado '*Residuos*' engloba a todos los que son generados en nuestra actividad: Papel/Cartón, plástico, tóner y equipos eléctricos y electrónicos. Se ha elaborado una comparativa para diferenciar ambos años (*Gráfica 1A*), en general podemos ver que la línea de tendencia es muy parecida diferenciándose únicamente en dos residuos. Además, hemos elaborado una gráfica que nos permite comparar de forma directa ambos años y especificar el residuo (*Gráfica 1B*) dónde se comprueba que la generación de residuos derivados del papel y el cartón ha disminuido en más de un 58% siendo un aspecto muy relevante para nosotros. Por otro lado, la generación de plástico ha aumentado en más de un 17% y aunque es un aspecto **No Significativo** para nosotros ([Ver Excel Aspectos Ambientales](#)) supone un retroceso en nuestro compromiso con el Medio Ambiente que atajaremos mediante la concienciación al personal.

Este año 2022 tampoco hemos generado residuos derivados de tóner o del desecho de equipos eléctricos y electrónicos con lo cual nuestro desempeño ambiental en este sentido es muy favorable.

2. Desempeño Ambiental: Vertido Agua

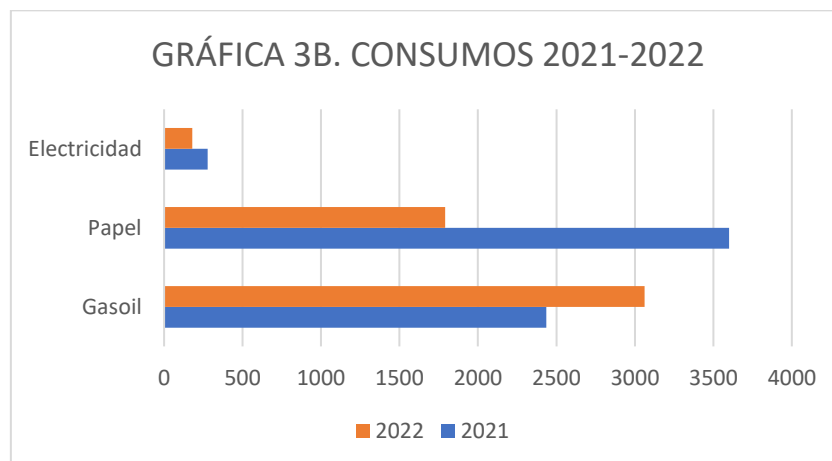
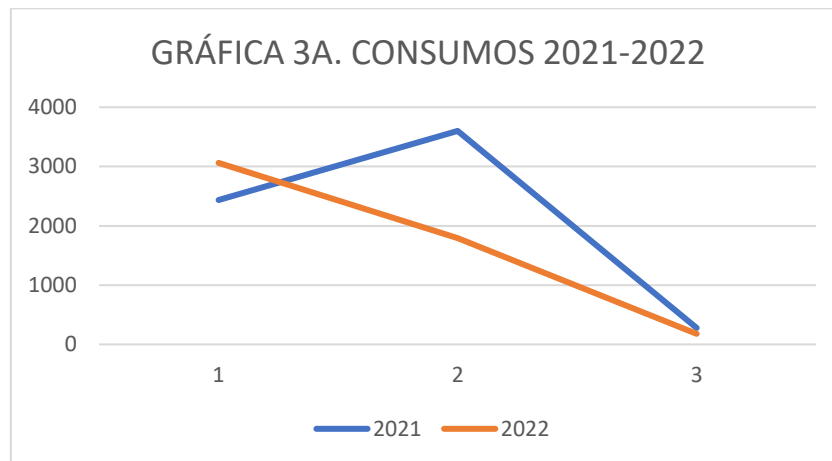
		2021	2022
Vertidos	Vertido de agua	30	20



Para nosotros este indicador no es muy revelador ya que los vertidos de agua derivados de nuestra actividad son mínimos, aunque hemos considerado necesaria su evaluación. Este año hemos categorizado la frecuencia menor que la del año pasado ya que en 2021 le dimos la máxima puntuación al no disponer de datos; habiendo obtenido en ambos periodos una evaluación **No Significativa** de este aspecto. Seguiremos trabajando en el para que siga con dicha categorización.

3. Desempeño Ambiental: Consumos

		2021	2022
Consumos	Gasoil	2435	3062
	Papel	3601	1791
	Electricidad	277,87	178,92



En **Obrarte** es esencial el control de los consumos utilizados es por eso por lo que llevamos una actualización y revisión de estos dentro del Excel Consumos-residuos dónde también anotamos las cantidades de residuos generadas. Para el análisis de estos datos es conveniente hacerlo por separado:

- ➔ Electricidad. Este es un indicador del consumo en electricidad en oficinas por lo que el parámetro al que se refiere es al número de trabajadores en oficina que ha ido en ascenso desde el 2020 (3 trabajadores) hasta el último dato de 2022 (6 trabajadores); lo que supone un aumento del doble en el parámetro, con lo cual es normal que existiese un aumento en el consumo de luz. Sin embargo, en la



INFORME DESEMPEÑO AMBIENTAL 2021-2022

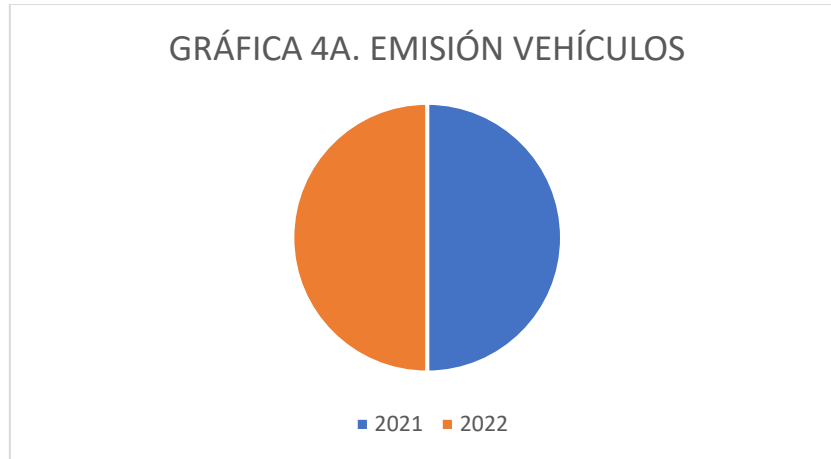
comparativa de electricidad (*Gráfica 3B*) es evidente la reducción del consumo de luz con respecto al año anterior. Para nosotros es un valor muy importante ya que en la Evaluación de Aspectos Ambientales correspondiente al año 2021 fue categorizado como Significativo al no disponer de datos para compararlo con nuestra anterior actividad; sin embargo, este año se podrá categorizar como **No Significativo** y no será necesario abrir un plan de acción para su minimización.

- Papel. Al igual que el indicador anterior, el consumo de papel está referido también al número de trabajadores presentes en oficina, sin embargo, análogamente a lo comentado anteriormente, este es un indicador que no ha aumentado este año pese a tener más trabajadores, sino que ha disminuido en un 50%, como se puede ver también en la *Gráfica 1A*. Para nosotros es muy importante seguir trabajando para obtener estos resultados anualmente. Está evaluado como aspecto ambiental **No Significativo**.

- Gasoil. Al analizar los datos obtenidos de este indicador ambiental, comprobamos que el consumo de gasoil ha aumentado con respecto al año 2021 en un 25%, para nosotros es un aspecto muy relevante ya que este indicador está referido al número de obras y proyectos que realiza **Obrarte**, con lo cual es un indicador indirecto de nuestra producción de trabajo. Aunque estamos descontentos con estos datos ya que somos conscientes de lo que supone medioambientalmente hablando, es un dato positivo de cara a nuestra prestación del servicio. En la evaluación de aspectos ambientales hemos obtenido una puntuación **Significativo** para este indicador, con lo cual se establecerán medidas u objetivos ambientales para controlarlo o disminuirlo.

4. Desempeño Ambiental: Emisiones vehículos

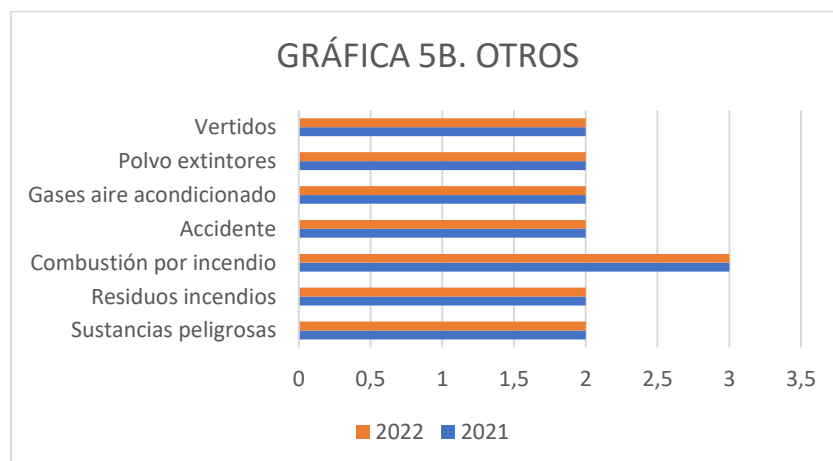
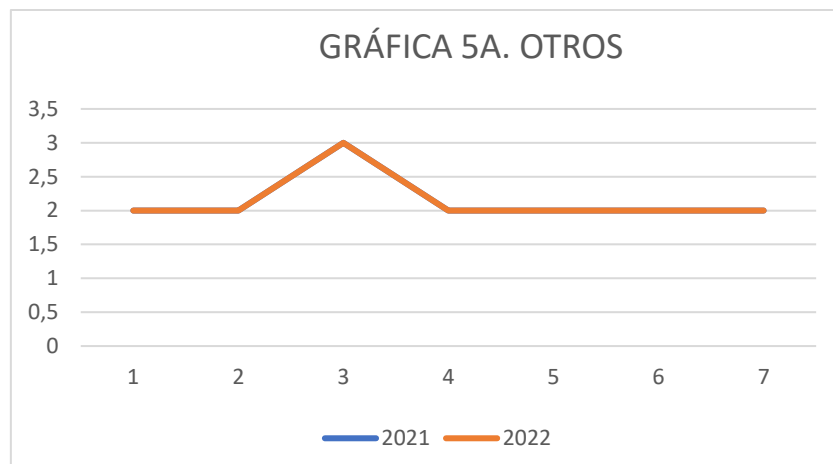
		2021	2022
Emisiones	Emisión vehículos	20	20



Tal y como se puede ver en la *Gráfica 4ª* no hay una diferencia entre las emisiones generadas en el año 2021 y este año 2022. Esto viene por un lado porque es muy difícil para **Obrarte** controlarlas ya que no disponemos de medios métricos para hacerlo y para poder controlarlas nos basamos en parámetros indirectos como, por ejemplo: 'Inspección favorable de ITV'. Este indicador nos da una pista sobre en qué estado están nuestros vehículos, que influiría notablemente en la generación de estos residuos. Por el momento estamos tranquilos ya que todos los vehículos a disposición de **Obrarte** pasan favorablemente sus inspecciones reglamentarias, lo cual hace que categoricemos las emisiones como **No Significativas**.

5. Desempeño Ambiental: Otros.

		2021	2022
Otros	Sustancias peligrosas	2	2
	Residuos incendios	2	2
	Combustión por incendio	3	3
	Accidente	2	2
	Gases aire acondicionado	2	2
	Polvo extintores	2	2
	Vertidos	2	2

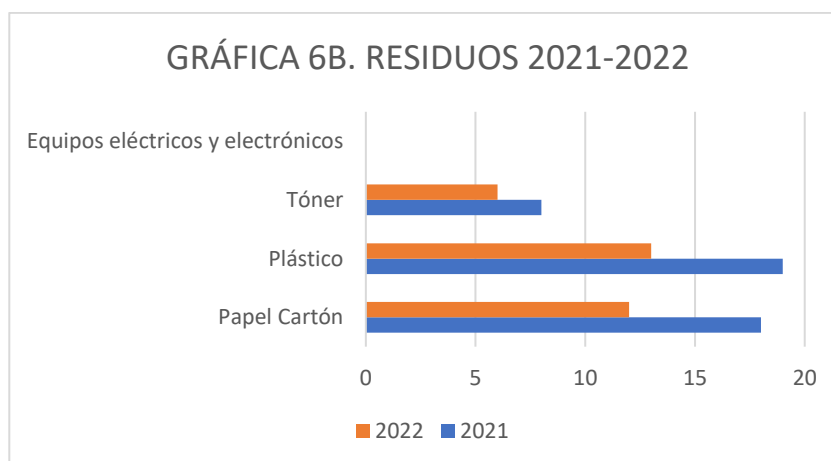
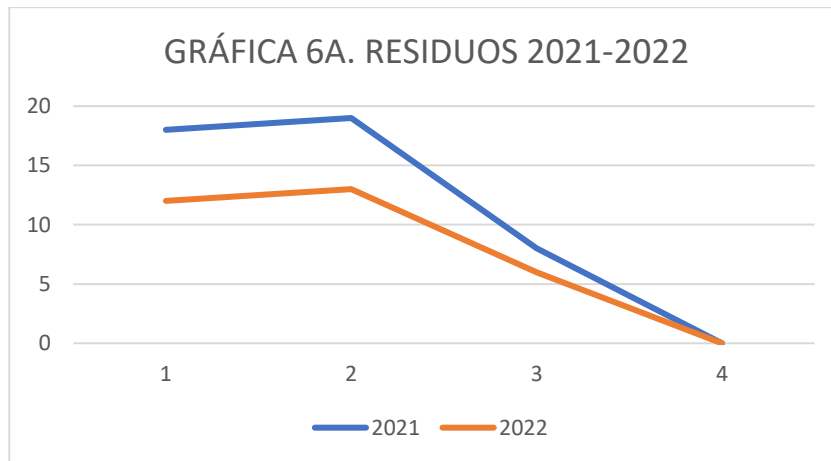


Por último, hemos considerado importante también identificar algunos indicadores ambientales para mantenerlos controlados. De momento, como se puede observar en la *Gráfica 5A* estos indicadores no han sufrido ningún tipo de variación con respecto al pasado año; sobre todo porque son indicadores muy especiales que en caso de producirse será de forma muy esporádica. Para dicha evaluación hemos obtenido valores **No Significativos**, aunque seguiremos contemplándolos anualmente.

2. SEDE GANDÍA

1. Desempeño Ambiental: Residuos

		2021	2022
Residuos	Papel Cartón	18	12
	Plástico	19	13
	Tóner	8	6
	Equipos eléctricos y electrónicos	0	0



Se puede comprobar que la tendencia de ambos años es la misma diferenciándose únicamente en la cantidad de residuos generada. Se comprueba, *Gráfica 6B*, que para el año 2022 se ha disminuido considerablemente esta generación. La generación de residuos derivados del papel y el cartón ha disminuido en un 33,3% con respecto al año pasado pese a que el parámetro al que se refiere no ha variado. El plástico también se ha visto disminuido este año en un 31% con respecto al año pasado. En cuanto a los residuos de



INFORME DESEMPEÑO AMBIENTAL 2021-2022

tóner generado también ha supuesto una disminución con respecto al pasado año en un 25% pese a mantener los mismos parámetros referidos.

Consideramos que en la sede de Gandía el desempeño ambiental es muy favorable; todos los indicadores mencionados han sido evaluados ([Ver Excel Aspectos Ambientales](#)) y se determinan como **No Significativos**.

2. Desempeño Ambiental: Vertido Agua

		2021	2022
Vertidos	Vertido de agua	30	30

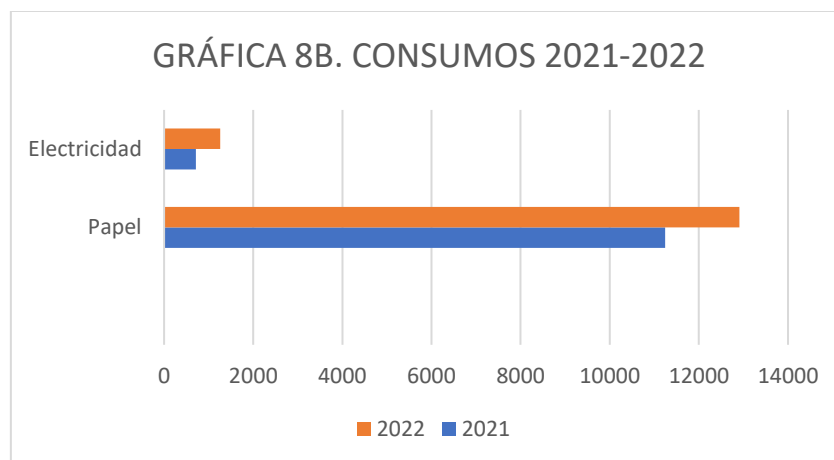
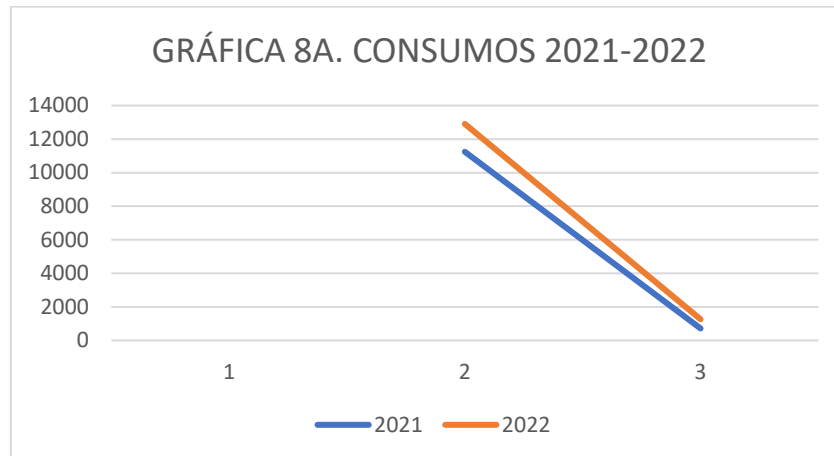
GRÁFICA 7A.
VERTIDO AGUA 2021-2022



Como ya se ha comentado anteriormente; este indicador no es muy revelador ya que los vertidos de agua derivados de nuestra actividad son mínimos, aunque hemos considerado necesaria su evaluación. Este año hemos categorizado la frecuencia menor que la del año pasado ya que en 2021 le dimos la máxima puntuación al no disponer de datos; habiendo obtenido en ambos periodos una evaluación **No Significativa** de este aspecto. Seguiremos trabajando en el para que siga con dicha categorización.

3. Desempeño Ambiental: Consumos

		2021	2022
Consumos	Papel	11246	12908
	Electricidad	712	1260

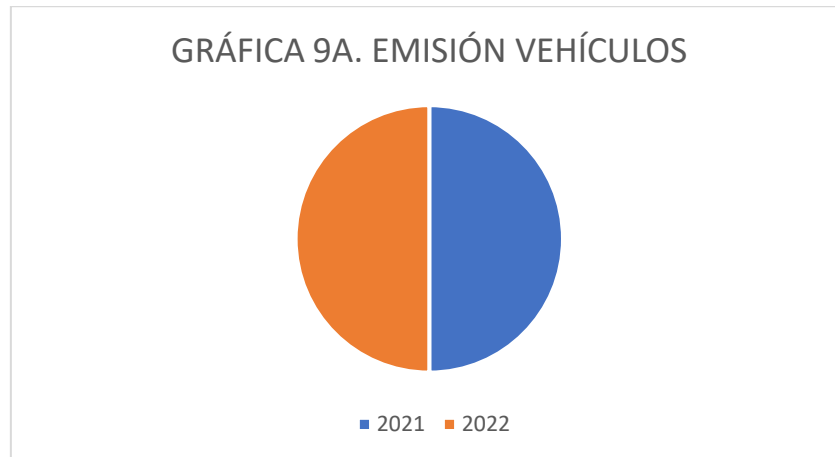


Se comprueba, *Gráfica 8A*, que la tendencia general sigue siendo la misma para ambos años aunque el año 2022 está claramente diferenciado en torno a un aumento con respecto al 2021. Para el análisis de estos datos es conveniente hacerlo por separado:

- ➔ Electricidad. El parámetro referido, número de trabajadores, en la sede de Gandía no ha sido modificado con respecto al 2022 y para este año se ha visto incrementado en un 56% haciendo que este indicador sea valorado como **Significativo**. Para este indicador estableceremos planes de acción u objetivos con el fin de controlarlo o minimizarlo.
- ➔ Papel. Al igual que el indicador anterior, el consumo de papel está referido también al número de trabajadores presentes en oficina. También para el caso del consumo de papel se ha visto un incremento con respecto al año anterior, sin embargo, resulta como **No Significativo** al hacer su evaluación.

4. Desempeño Ambiental: Emisiones vehículos

		2021	2022
Emisiones	Emisión vehículos	20	20



Tal y como se puede ver en la *Gráfica 9A*, no hay una diferencia entre las emisiones generadas en el año 2021 y este año 2022. Esto viene por comentado en la sede de Albacete. Por el momento estamos tranquilos ya que todos los vehículos a disposición de **Obrarte** pasan favorablemente sus inspecciones reglamentarias, lo cual hace que categoricemos las emisiones como **No Significativas**.

5. Desempeño Ambiental: Otros.

Igual que para la oficina de Albacete.